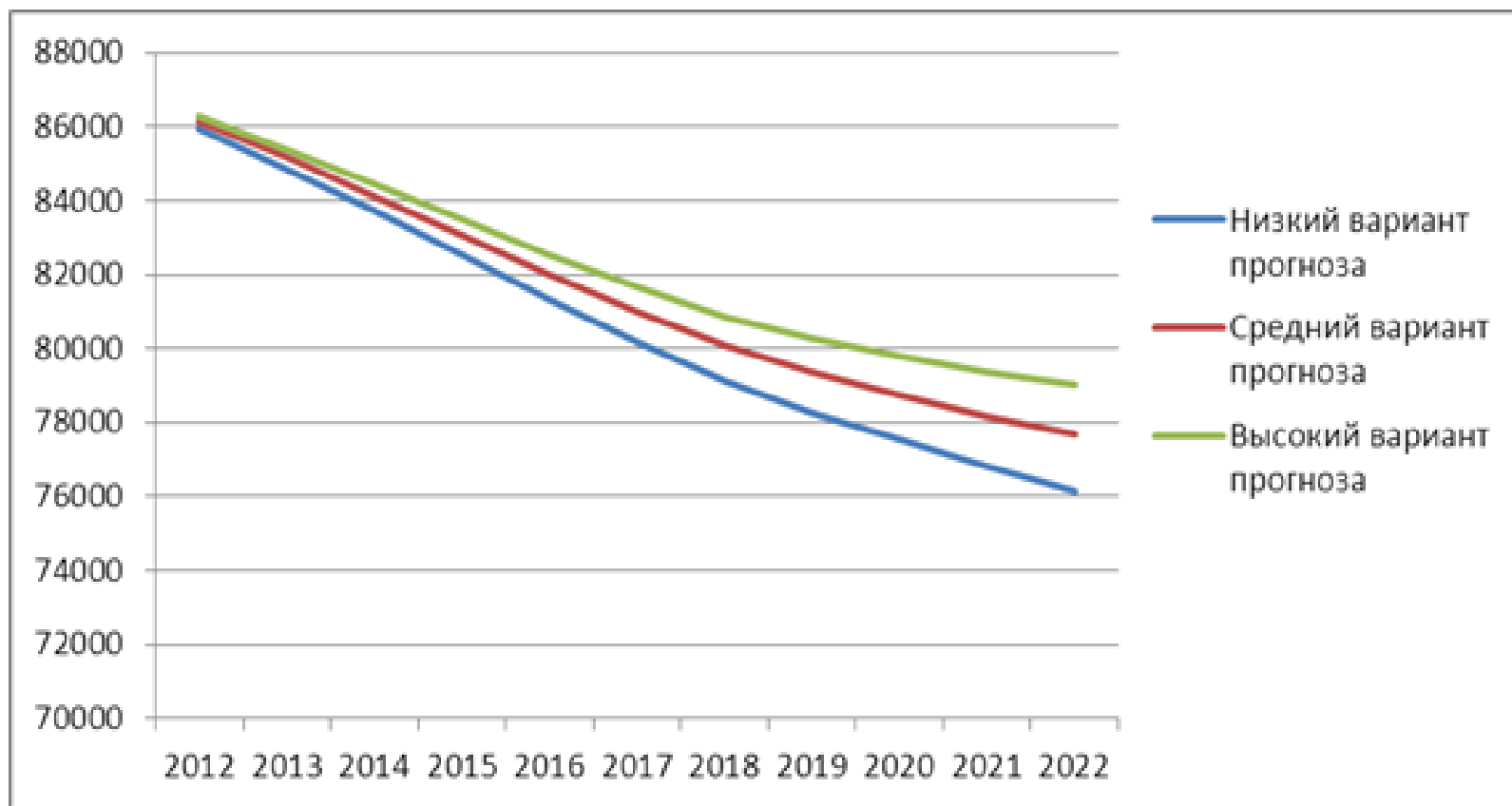




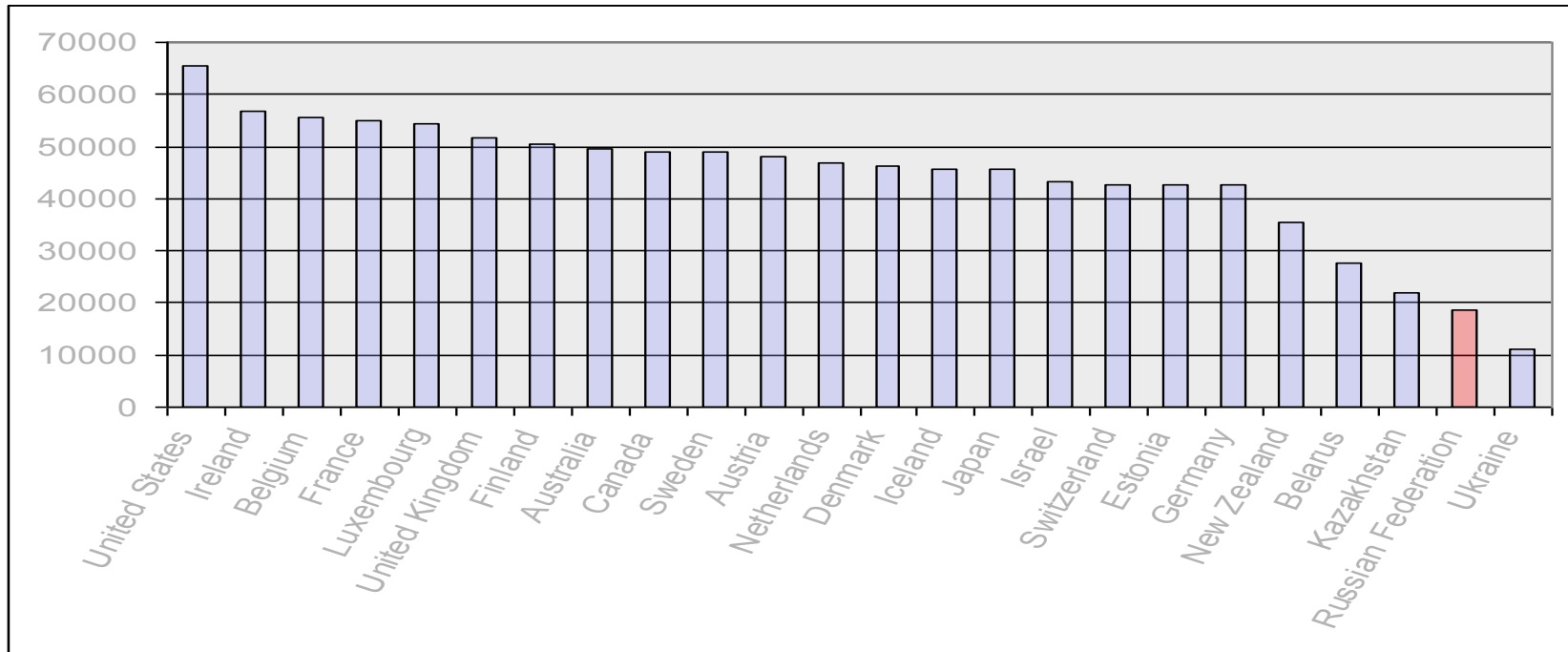
Потребность в рабочей силе в условиях роста производительности труда.

Гребенюк А.А., к.э.н.,
проректор НОУ ВПО «МПСУ»,
ст.н.с. ИСПИ РАН.

Изменение численности населения трудоспособного возраста в период 2012 – 2022 гг. в Российской Федерации.



Производительность труда в России и некоторых странах мира, долл. США на человека.



Показатель производительности труда в РФ составляет 26,8% от показателя США, 40% от показателей Японии и Германии, 33,3% от показателя Франции, 36% от показателя Швеции. Особую тревогу вызывает тот факт, что Россия отстает и от таких стран, как Аргентина, Венгрия, Мексика, Польша, Словакия, Словения, Турция и т.д. Более того, целый ряд бывших советских республик опережают Россию: Армения, Беларусь, Эстония, Латвия, Литва, Казахстан. По темпам роста производительности труда Россия отстает от Бразилии и Китая.

Ведущие страны по показателям иммиграции, 2010 г., млн. человек



Производительность труда в ведущих странах по показателям миграции, тыс. дол.



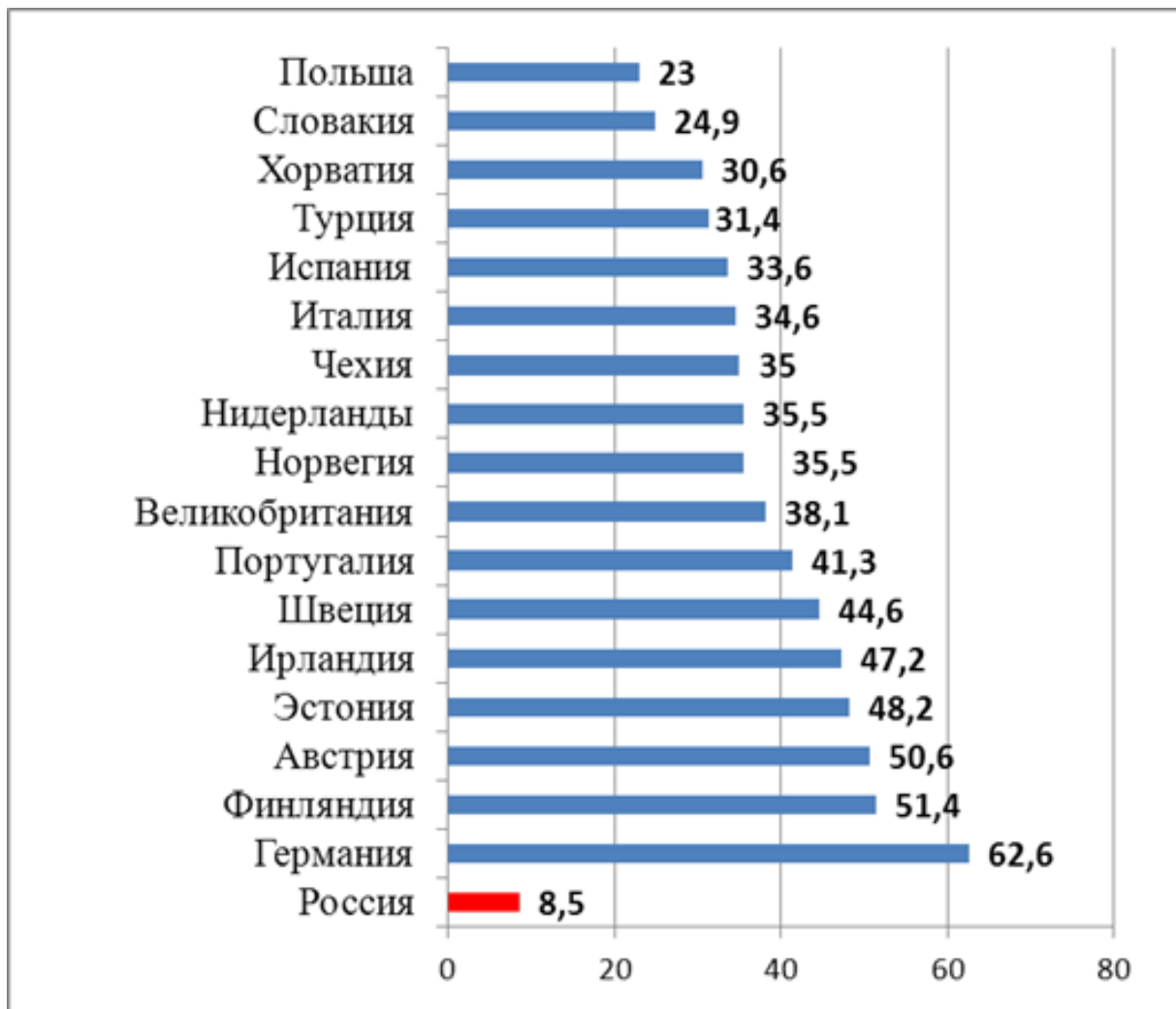
Модернизация экономики окажется решающим фактором изменения спроса на рабочую силу в России.

- Российская автомобильная промышленность отстает по производительности труда от лидеров рынка не менее чем в 2-3 раза;
- Российский розничный банковский сектор по производительности труда отстает от американского показателя на в 3,2 раза;
- Показатель производительности труда в сталелитейной промышленности в 3 раза ниже, чем в США;
- Производительность труда в жилищном строительстве в 5 раз ниже, чем в США;
- В электроэнергетике производительность труда составляет 15% от американского показателя;
- В сельском хозяйстве внедрение современной техники высвобождает до 50 % занятых;
- Производительность труда в цементной отрасли составляет 9% от показателя США;
- В производстве молока и молочной продукции Россия отстает по производительности труда в 1,5 – 2,5 раза в зависимости от направления;
- Производительность труда на современных зарубежных целлюлозно-бумажных комбинатах превышает российские показатели в 3,5-4 раза;
- В нефтедобывающем секторе производительность труда в отечественных компаниях составляет 25-30% от уровня ведущих западных;
- Производительность труда в сфере розничной торговли в России составляет 31% от уровня США и т.д.

Показателей износа основных фондов по основным видам экономической деятельности.

Основные виды экономической деятельности	Степень износа основных фондов, %	Удельный вес полностью изношенных основных фондов, %	Количество занятых, тыс. человек
Сельское хозяйство, охота и лесное хозяйство	35,8	10,4	5673
Добыча полезных ископаемых	49,7	20,9	1124
Обрабатывающие производства	41,7	13,7	12640
Производство и распределение электроэнергии, газа и воды	45,5	14,9	2034
Строительство	36,1	9,4	4782
Оптовая и розничная торговля, ремонт	59,3	15,8	10876
Транспорт и связь	30,2	6,7	6531
Всего	-	-	43660

Удельный вес организаций, использующих технологические инновации, в общем числе организаций, %.



Спасибо за внимание!

A decorative horizontal line consisting of a solid teal bar on top, followed by a white bar, and then three thin teal lines at the bottom, all extending across the width of the slide.